

# Encuesta Nacional de Vida

## Reporte Gráfico

**Marzo, 2018**

# Ficha Metodológica

## **Objetivo**

Conocer la opinión nacional en población abierta respecto a temas relevantes relacionados con la familia y el cuidado y la preservación de la vida.

## **Alcances:**

- Conocer en general la opinión ciudadana en el territorio nacional respecto a la preservación de la vida y la familia.
- Identificar posturas ideológicas con alto arraigo en las familias mexicanas respecto al tema.
- Identificar frenos y motivaciones esenciales en la aceptación de comunicación específica en una campaña a favor de la vida.

## **Herramienta de investigación**

Entrevistas personales mediante la técnica cara a cara en vivienda. Ésta tiene la bondad de incrementar la precisión en las estimaciones considerando que las probabilidades de selección de la muestra son mayormente conocidas y se cuenta con las bases de datos electorales y censales con el suficiente nivel de desagregación, actualización y referenciación geográfica para construir ponderadores de alta precisión

## **Universo de estudio**

El universo de estudio está conformado por ciudadanos residentes de las zonas metropolitanas existentes en el territorio nacional de acuerdo a la clasificación del Consejo Nacional de Población (CONAPO). El marco de muestreo esta constituido por las estadísticas desagregadas a nivel de secciones electorales que elaboran el Registro Nacional Electoral y el Instituto Nacional Electoral

## **Diseño muestral**

El diseño general de muestreo es polietápico aleatorio estratificado, donde el número de encuestas por estrato (región y zonas metropolitanas) fue determinado aproximadamente proporcional a la lista nominal. Cada estrato se integra por secciones electorales y al interior de cada una de ellas los ciudadanos se agrupan en conglomerados de manzanas o conjuntos de casas (rural) y viviendas para su selección probabilística. Se consideraron tres etapas en la selección de la muestra, la primera consiste en la selección de secciones, la segunda en la selección de manzanas o conjunto de viviendas al interior de cada sección seleccionada en la primera etapa y finalmente en la tercera, la selección de viviendas y habitantes en cada conjunto de viviendas o manzana seleccionada.

# Ficha Metodológica

## Tamaño de muestra y desgloses

Para fines de mantener la comparabilidad con ejercicios anteriores, se utiliza un esquema de regionalización típico donde la distribución final de casos se realizó con probabilidad proporcional al tamaño, medido este en términos de la población según el último censo nacional, el criterio metodológico que se incorpora a esta medición es el uso de secciones electorales como unidades primarias de muestreo, en consideración del nivel de actualización que la información electoral tiene. El diseño general mantiene las proporciones y zonas metropolitanas que se tienen en lo histórico, en el caso de 3 entidades se considera una sobre muestra para representar a cada estado con sus principales zonas metropolitanas La distribución es la siguiente:

Estado	Muestra	Sobremuestra	Total
CDMX	400	400	800
Estado de México	200		200
Chihuahua	75		75
Nuevo León	150		150
Coahuila	75		75
Yucatán	75		75
Veracruz	100	700	800
Puebla	75		75
Guerrero	75		75
Querétaro	75		75
Jalisco	200	600	800
<b>Total</b>	<b>1,500</b>	<b>1,700</b>	<b>3,200</b>

## **Margen de error**

Para el sondeo general con tamaño de muestra 1,500, en el nivel de confiabilidad del 95%, y para cualesquiera estimaciones de proporciones, el margen de error máximo esperado de +/-2.8%.

El margen de error para la Ciudad de México, Veracruz y Jalisco, con una de 800 casos para cada estado, es de +/-3.9%.

## **Fechas de Aplicación**

La encuesta fue aplicada del 2 al 7 de marzo de 2018.

## **Trabajo de Campo y Control de Calidad en el Levantamiento de Información**

El levantamiento se hizo con equipos conformados cada uno de ellos por 5 entrevistadores y 1 supervisor. La labor de supervisión del trabajo de campo se realizó in-situ, validando el cumplimiento de lineamientos metodológicos sin abandonar ninguna sección electoral hasta haber concluido completamente y a satisfacción el número de entrevistas programadas. La plantilla de supervisores fue a su vez coordinada en campo por Coordinadores de Proyecto. Estas últimas figuras de gran relevancia para asegurar que todo el levantamiento se hizo conforme al diseño original.

## **Procesamiento de la Información**

La información colectada en el levantamiento de campo, en una primera etapa fue sometida a procesos de validación, captura y codificación de la misma. En la segunda etapa se realizaron los ajustes de ponderación necesarios utilizando para las estimaciones de proporciones y sus respectivas varianzas a través de un sistema automático de cómputo estadístico que obtiene los estimadores puntuales y sus varianzas asociadas de manera exacta a fin de producir resultados de alta precisión.

## GENERO

- 18 a 25 años ----13%
- 26 a 35 años ----12%
- 36 a 45 años ----11%
- 46 y más ----13%

### Rango de edad

(Masculino 49%)



- 18 a 25 años ----14%
- 26 a 35 años ----13%
- 36 a 45 años ----12%
- 46 y más ----12%

### Rango de edad

(Femenino 51%)



# Descripción de la muestra colectada

## Escolaridad

Primaria incompleta o menos	5%
Primaria	9%
Secundaria	28%
Preparatoria	12%
Profesional incompleta	27%
Profesional completa y mas	19%

## Ocupación

Trabaja	67%
Estudia	11%
Desempleado / jubilado	4%
Hogar	18%

## Nivel Socioeconómico

A/B	5%
C+	13%
C	18%
D+	44%
D	20%

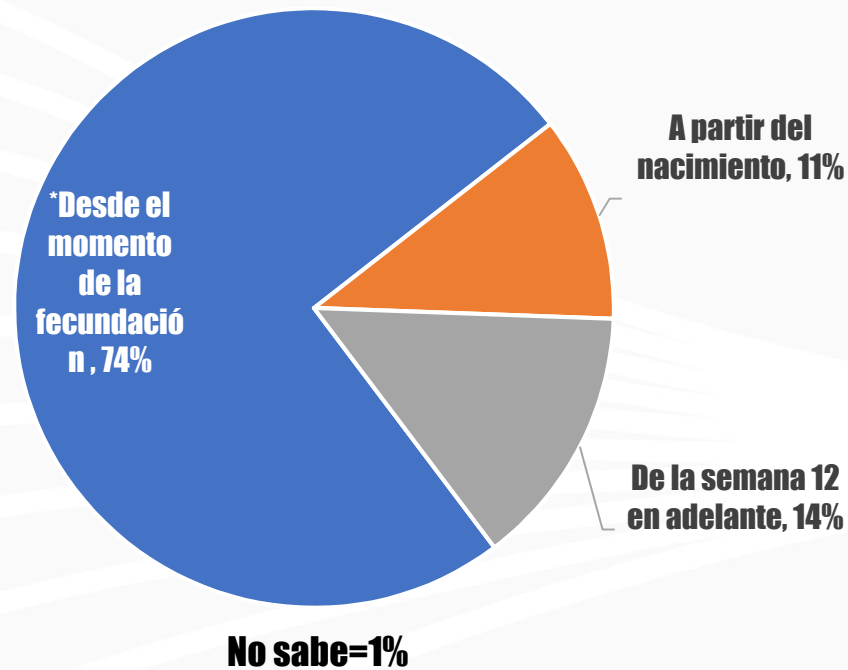
## Estado civil

Casado	41%
Soltero	40%
Divorciado	4%
Viudo	4%
Vive con su pareja en unión libre	11%
No sabe / no contestó	-%

# Defensa de la vida

El 74% de los mexicanos considera el momento de la fecundación como el inicio de la vida

Para usted ,  
¿Cuándo comienza la vida de un ser humano?

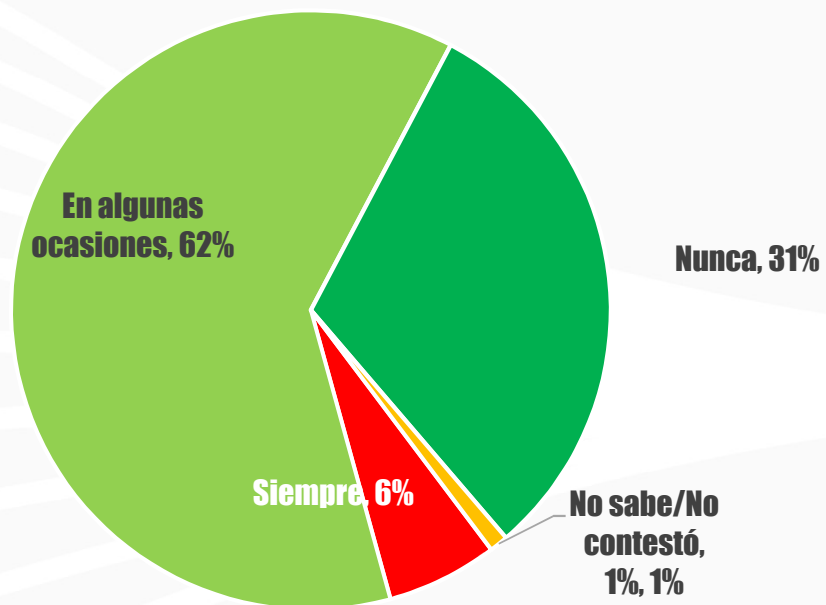


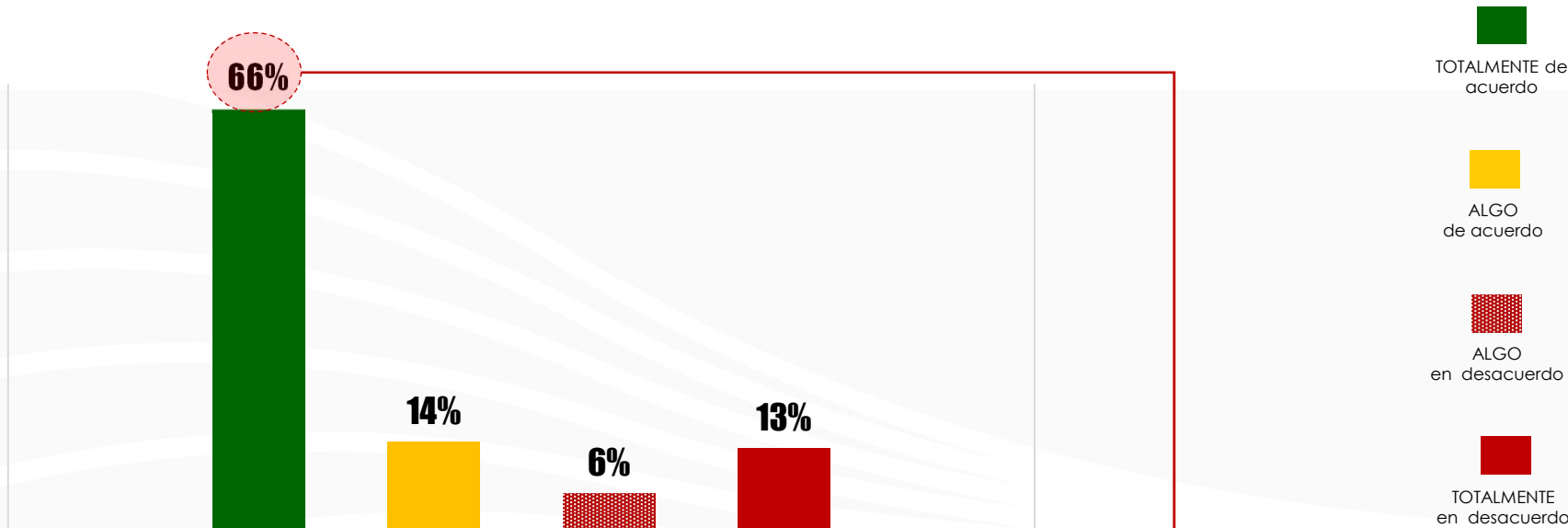
\*Cuando en la entrevista se introduce el término fecundación se explica al respondiente que se refiere al momento en que se unen óvulo y espermatozoide



Y se observa una postura radical anti aborto del orden de 31%, versus la postura radical pro aborto que llega solo al 6%

En términos generales,  
¿usted esta de acuerdo con el aborto siempre, en algunas ocasiones o nunca?



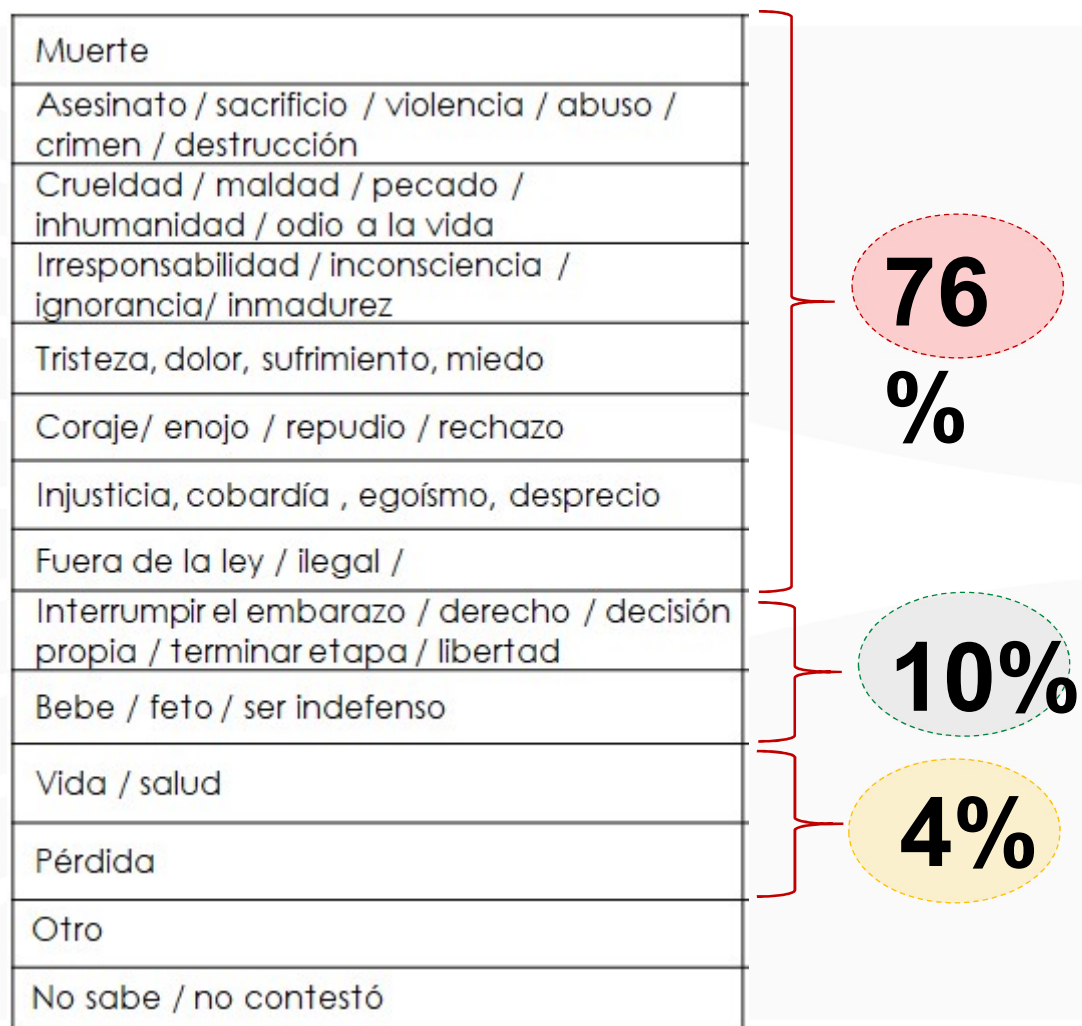


**EL ABORTO VOLUNTARIO ES UN ASESINATO CONTRA UN INOCENTE**

Dos de cada tres mexicanos afirman que el aborto voluntario es un asesinato contra un inocente.

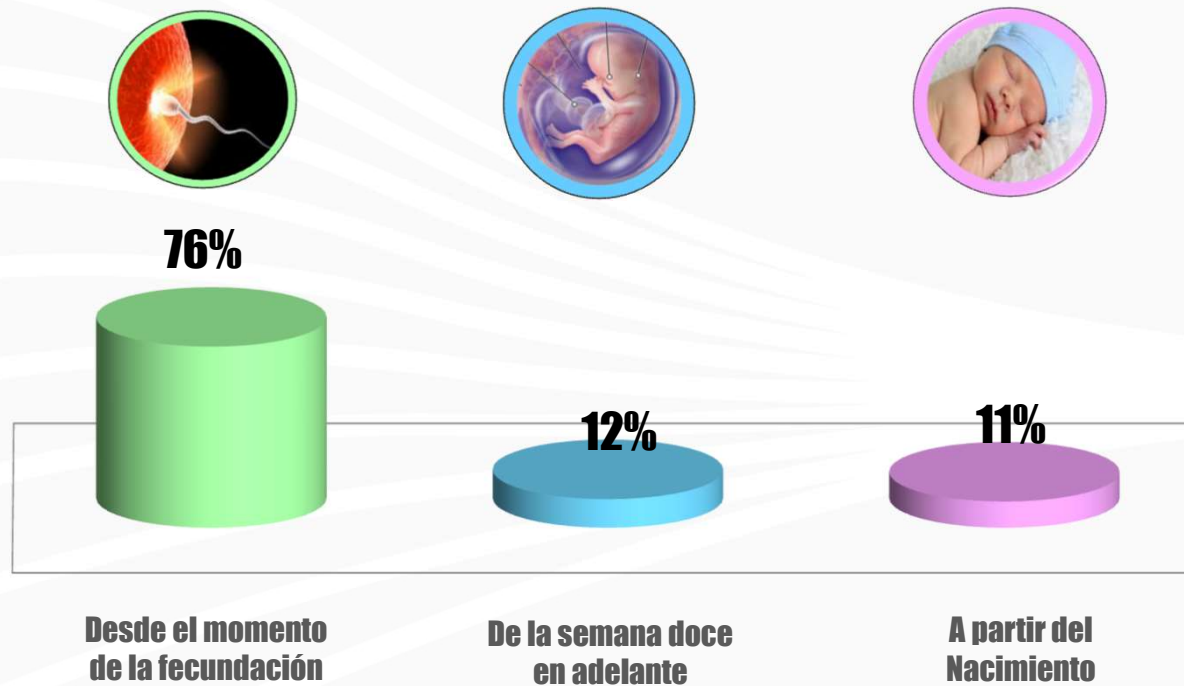
En el imaginario conceptual aborto se relaciona mayormente con sentimientos, palabras o elementos negativos

¿Cuáles son las dos primeras palabras que se le vienen a la mente cuando escucha la palabra : “**aborto**”?



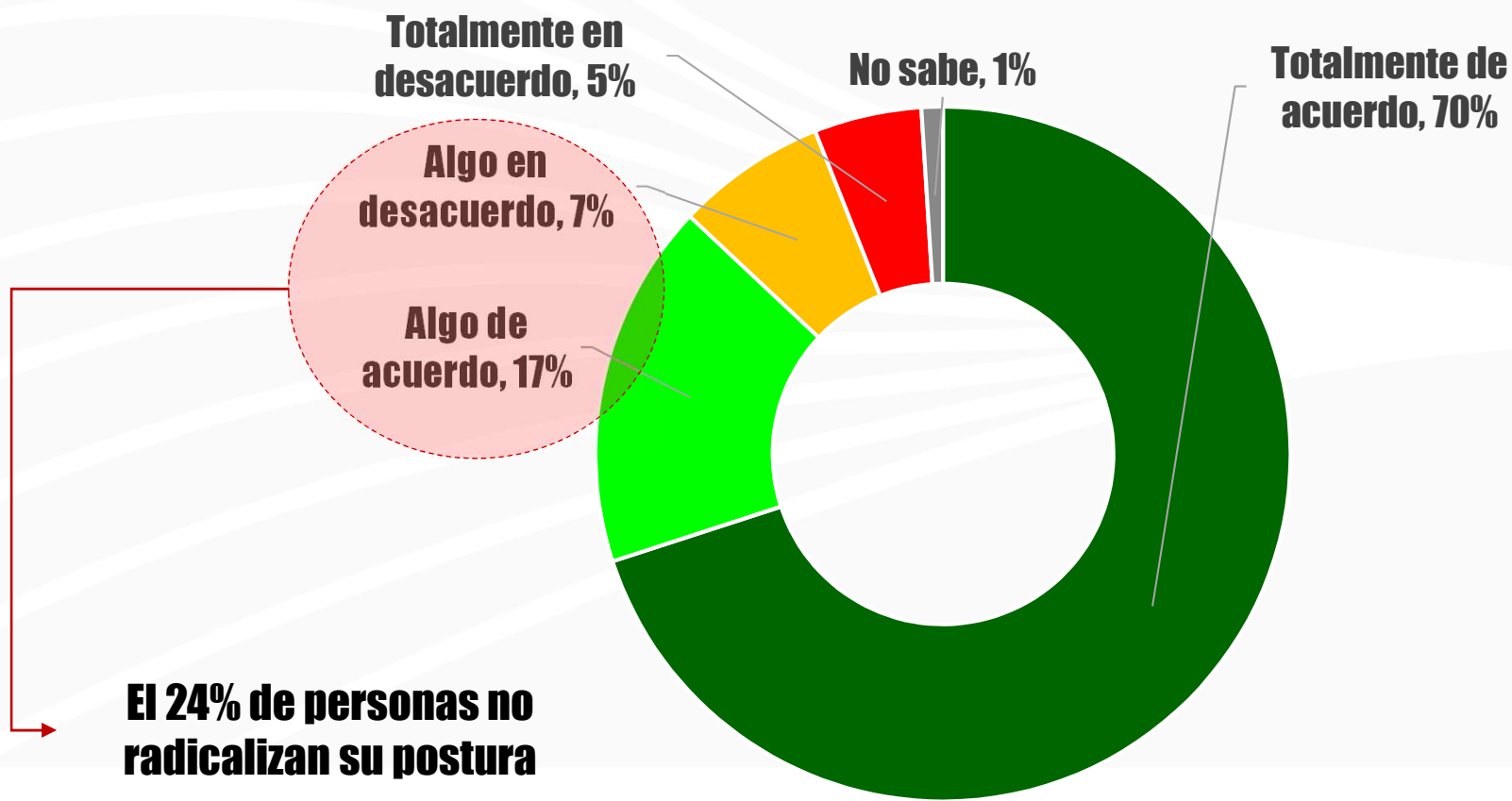
El momento adecuado para proteger la vida es el momento de la fecundación

Para usted ,  
¿desde qué momento debe protegerse la vida de un ser humano?



Y los mexicanos manifiestan alto nivel de acuerdo con que se establezca en la Constitución Política de su estado y se aplique a todo el país

¿ Qué tan de acuerdo o desacuerdo estaría usted con que desde la constitución de su estado se establezca que la “vida de un ser humano será protegida desde el momento de la fecundación” y que esto **aplique a todos los estados**”?



Y pensando en los apoyos que requieren las mujeres embarazadas se mantiene desapego a cuestiones asistenciales e incluso afectivas, es **necesario garantizar acceso a servicios de salud**

¿Cuál es el apoyo mas importante que debería tener la mujer embarazada?

